

---

# Panorama de branche

## Données 2020

# Sources

- Données de l'Opcommerce : formations prises en charge en 2020
- INSEE DSN-DADS 2020

# Faits marquants 2020

- Covid-19 : Confinement + restrictions de déplacement
- Développement activité d'audio prothésistes chez les opticiens
- Déploiement de 100% Santé

# Sommaire

## 1. Volet économique

Profil des entreprises, localisation

## 2. Volet social

Nombre de salariés, localisation, répartition selon le sexe, selon l'âge, selon le statut professionnel, selon le contrat de travail, selon le temps de travail

## 3. Volet formation

Plan de développement des compétences (entreprises de moins de 50 salariés), contrats de professionnalisation, compte personnel de formation

---

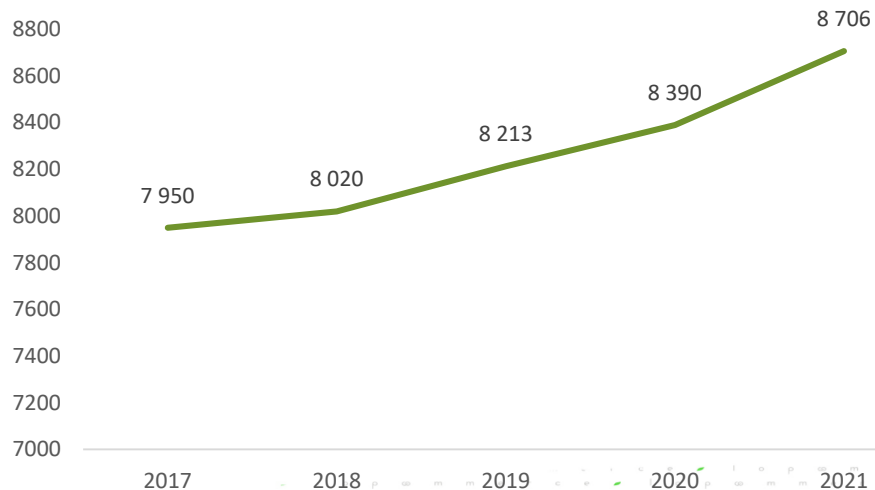
# 1- Volet économique

# Profil des entreprises de la branche

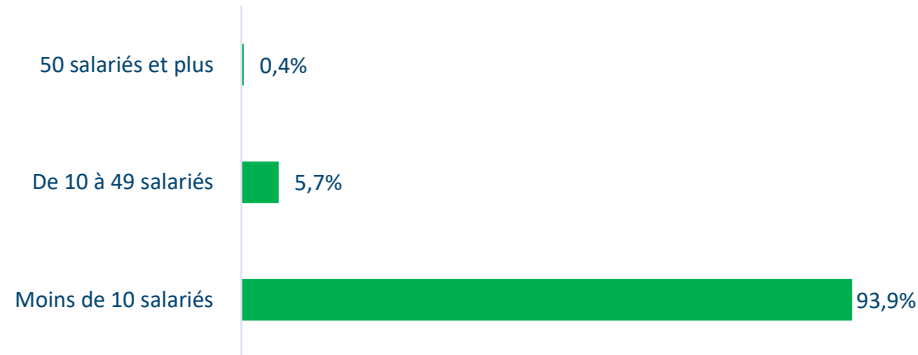
**8 390 entreprises en 2020** (+2,1 % par rapport à 2019), **8 706 entreprises en 2021** (+3,8 % par rapport à 2020)

93,9 % des entreprises emploient moins de 10 salariés.

Evolution du nombre d'entreprises 2017 - 2021



Répartition des entreprises par taille d'entreprise



Source : INSEE DSN-DADS 2020 et 2021

# Répartition régionale des établissements

4 régions concentrent plus de la moitié des établissements de la branche : Ile-de-France (21 %), Auvergne-Rhône-Alpes (12 %), Grand-Est (9 %), et Nouvelle-Aquitaine (9 %).

Région	Nombre d'établissements	Répartition des établissements	Répartition de la population
Ile-de-France	2345	21%	19%
Auvergne-Rhône-Alpes	1345	12%	12%
Grand-Est	1011	9%	9%
Nouvelle-Aquitaine	1000	9%	9%
Occitanie	933	8%	9%
Provence-Alpes-Côte d	914	8%	8%
Hauts-de-France	902	8%	9%
Pays de la Loire	600	5%	6%
Bretagne	561	5%	4%
Normandie	497	5%	5%
Bourgogne-Franche-Co	462	4%	4%
Centre-Val de Loire	380	3%	4%
Corse	81	1%	1%
Total	11031		



Source : INSEE DSN-DADS 2020 et INSEE Population des régions 2020

---

# 2- Volet social

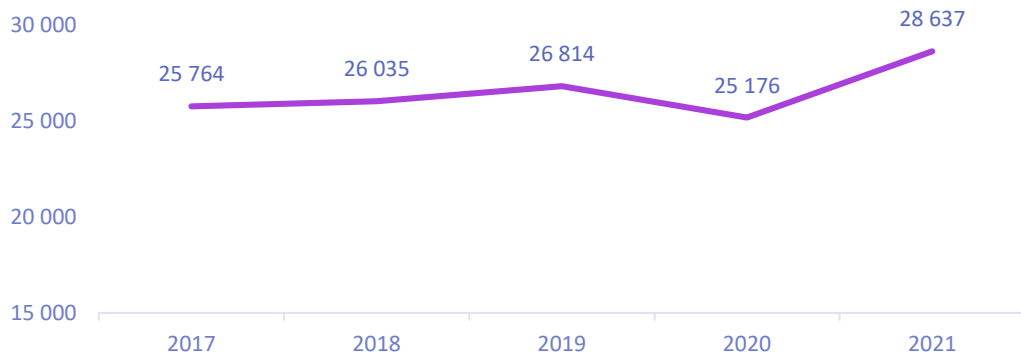


# Effectifs

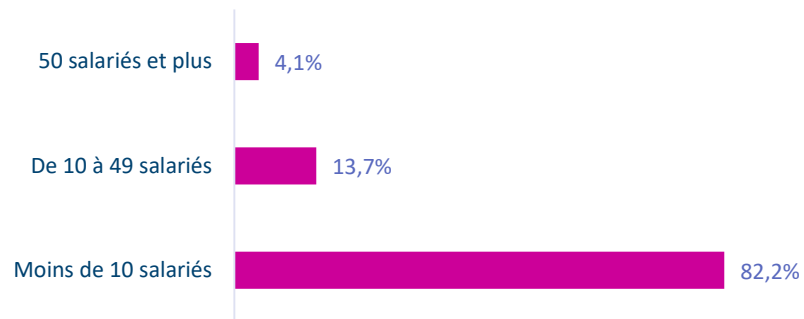
**25 176 salariés en 2020** (-6 % par rapport à 2019), **28 637 salariés en 2021** (+14 % par rapport à 2019)

82,2 % des salariés travaillent dans des entreprises de moins de 10 salariés.

Evolution du nombre de salariés (ETP) 2017-2021



Répartition des effectifs (postes) par taille d'entreprise

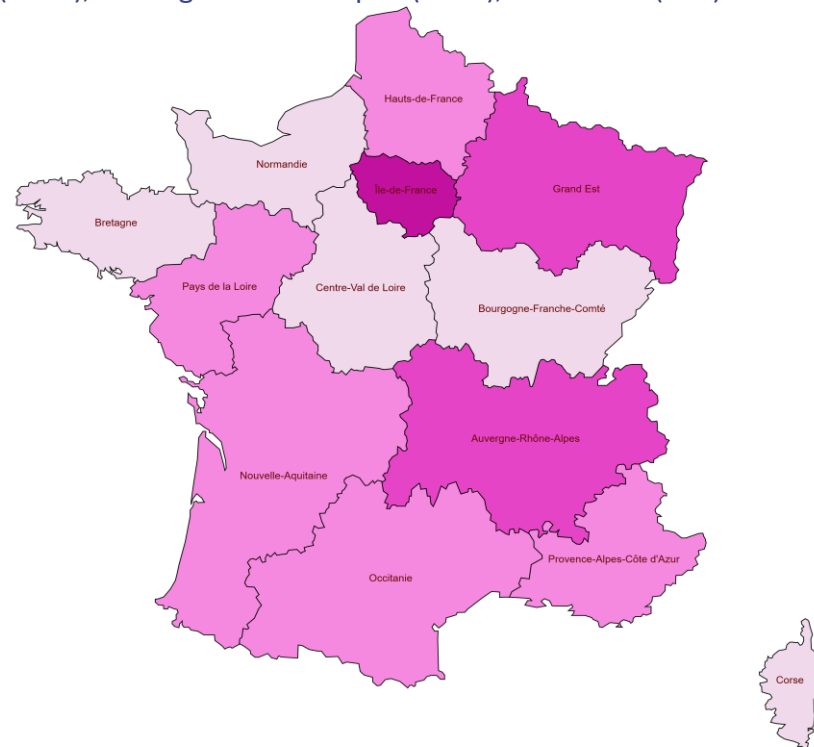


Source : INSEE DSN-DADS 2020 et 2021

# Répartition régionale des salariés

4 régions concentrent plus de la moitié des salariés : Ile-de-France (25 %), Auvergne-Rhône-Alpes (12 %), Grand-Est (9 %) et Nouvelle-Aquitaine (8 %).

Région	Nombre de salariés (postes)	Répartition des effectifs par région
Ile-de-France	8 609	25%
Auvergne-Rhône-Alpes	4 142	12%
Grand-Est	3 006	9%
Nouvelle-Aquitaine	2 898	8%
Occitanie	2 752	8%
Provence-Alpes-Côte d'Azur	2 712	8%
Hauts-de-France	2 711	8%
Pays de la Loire	1 843	5%
Bretagne	1 578	5%
Normandie	1 477	4%
Centre-Val de Loire	1 382	4%
Bourgogne-Franche-Comté	1 369	4%
Corse	236	1%
TOTAL	34 715	

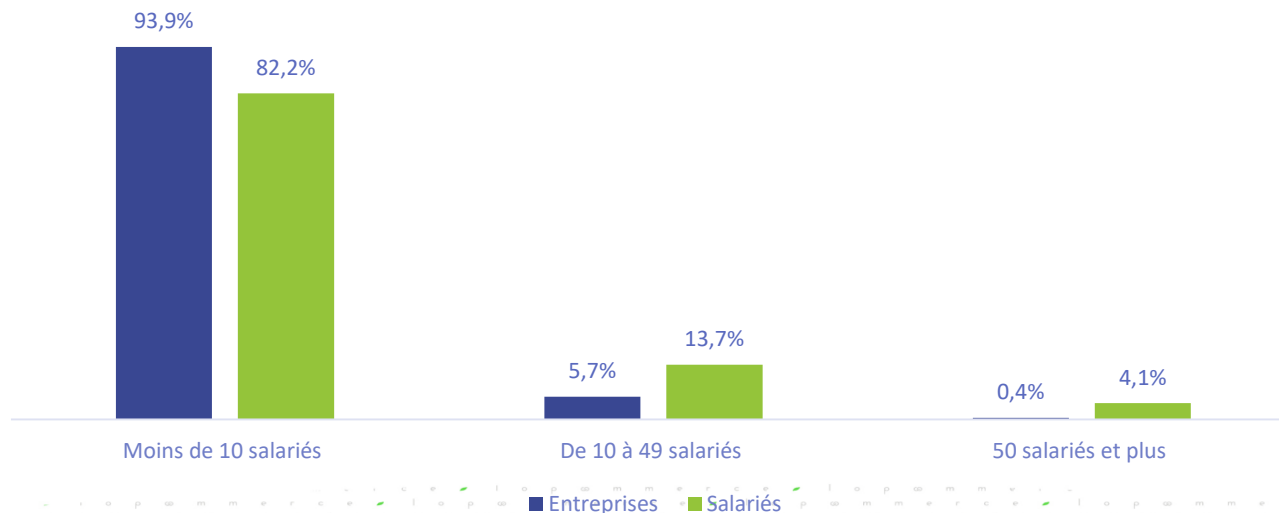


Source : INSEE DSN-DADS 2020

# Concentration des effectifs salariés au sein des entreprises de moins de 10 salariés

Plus de 8 salariés sur 10 travaillent dans des entreprises de moins de 10 salariés, qui représentent plus de 94 % des entreprises de la Branche.

Répartition des entreprises et des effectifs salariés par taille d'entreprise



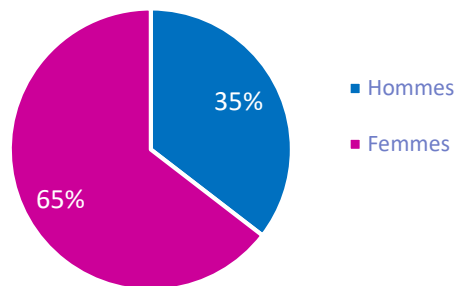
Source : INSEE DSN-DADS 2020

# Sexe

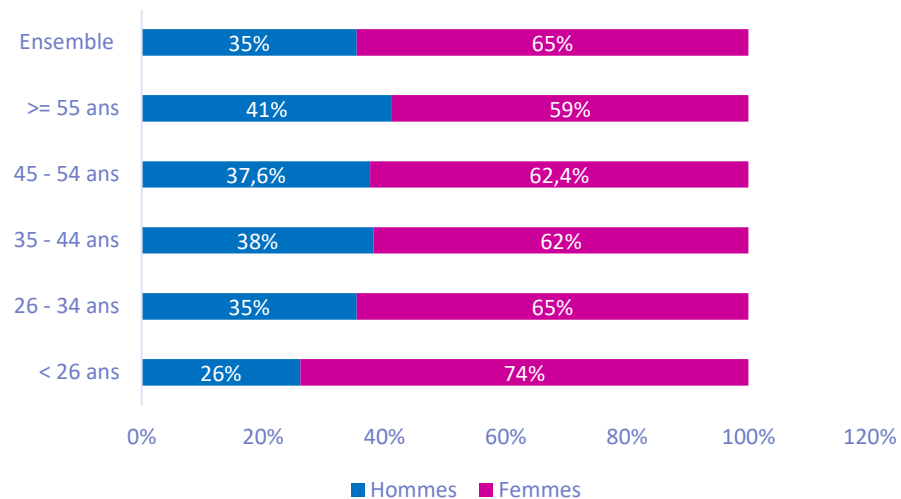
65 % des salariés sont des femmes.

Les femmes représentent 72 % des salariés de moins de 26 ans.

Répartition des salariés selon le sexe



Répartition des salariés selon le sexe et l'âge



Source : INSEE DSN-DADS 2020

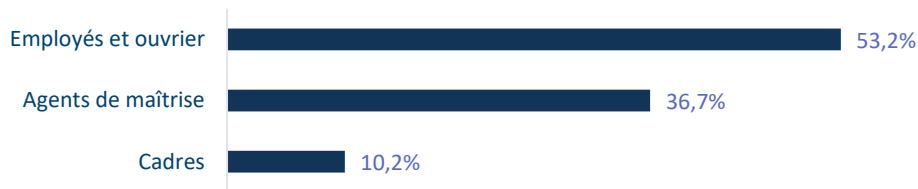
# Statut

53 % des salariés de la branche ont le statut d'employé ou ouvrier.

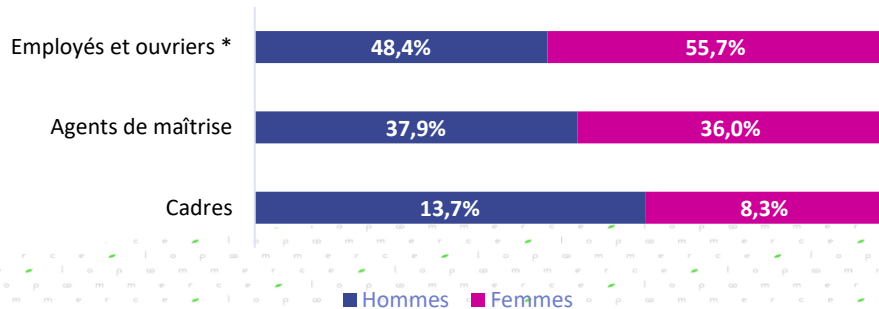
68 % des employés sont des femmes.

Plus de la moitié des salariés de 45 ans et plus ont le statut d'employé.

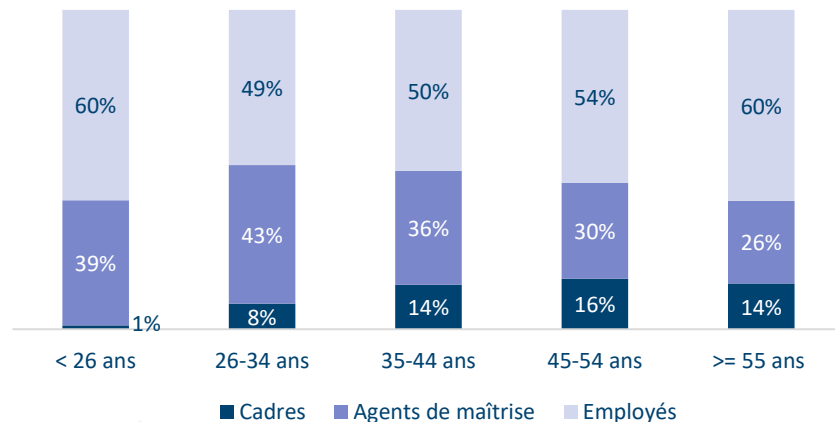
## Répartition des salariés selon le statut professionnel



## Répartition des salariés selon le statut professionnel et le sexe



## Répartition des salariés selon le statut et l'âge



Source : INSEE DSN-DADS 2020

# Âge

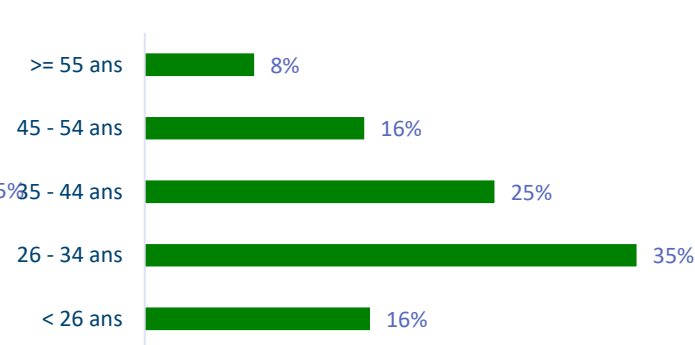
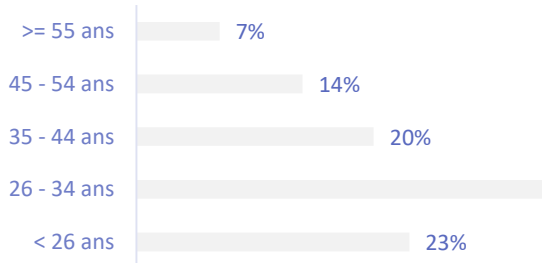
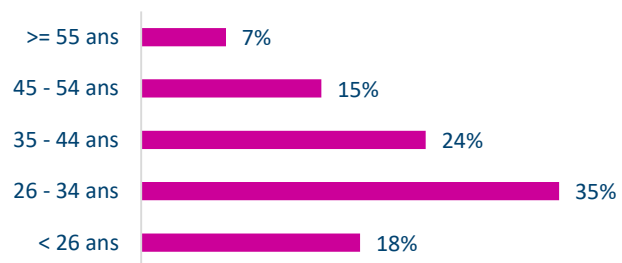
Plus de la moitié des salariés de la branche a moins de 35 ans : 53 % des femmes et 47 % des hommes salariés.

L'âge médian (calculé à partir des tranches d'âge) est de **36,5 ans**.

### Femmes

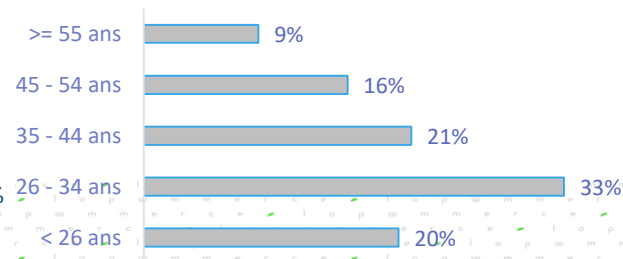
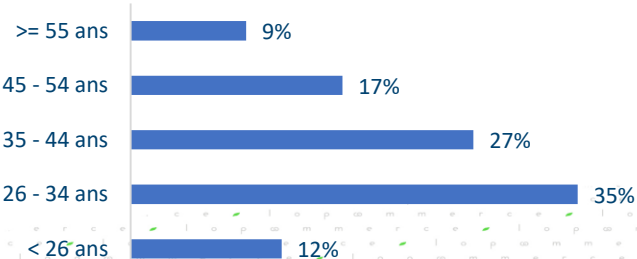
### Femmes (2014)

### Ensemble



### Hommes

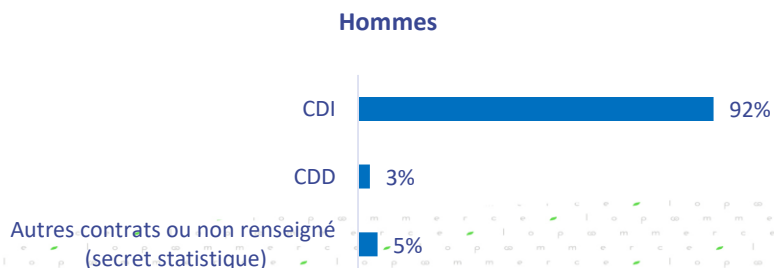
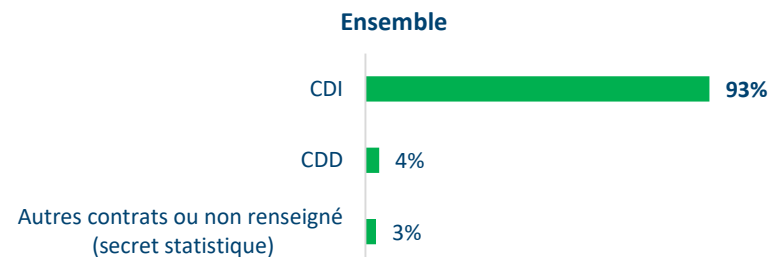
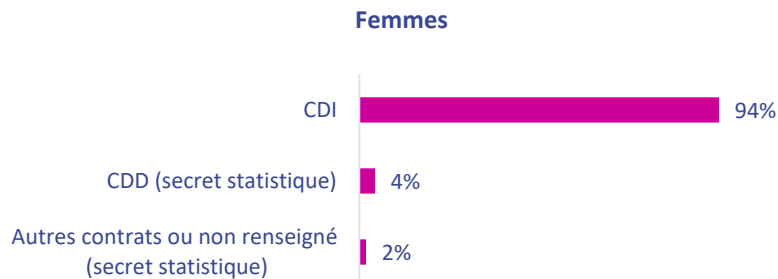
### Hommes (2014)



Source : INSEE DSN-DADS 2020

# Contrat de travail

Plus de 9 salariés sur 10 sont en CDI : 94 % des femmes, et 92 % des hommes salariés.

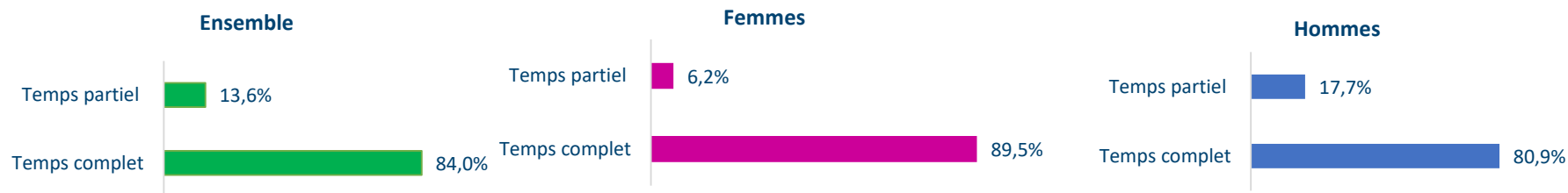


Note méthodologique :  
Les indicateurs portant la mention « secret statistique » ont été reconstitués à partir des données INSEE disponibles.

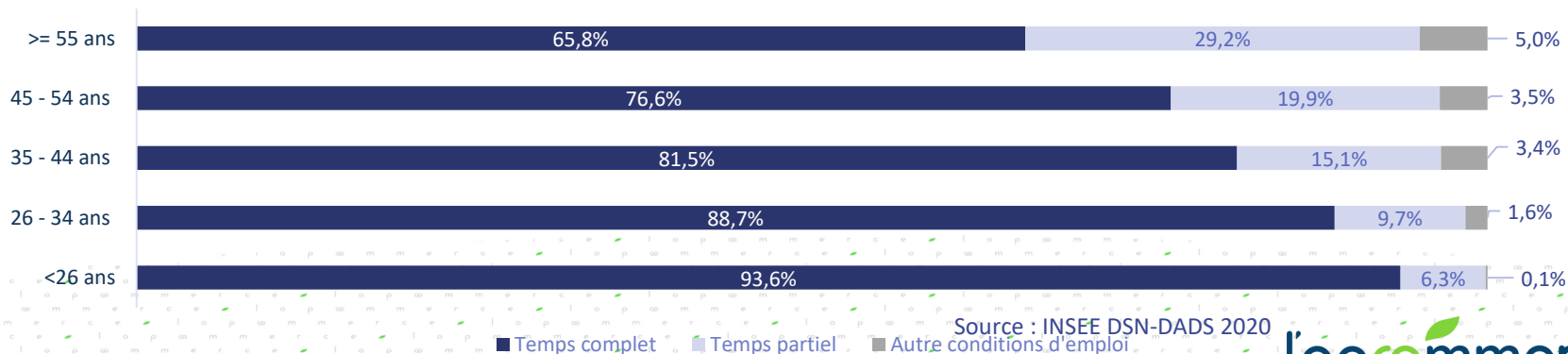
Source : INSEE DSN-DADS 2020

# Temps de travail

Plus de 8 salariés sur 10 travaillent à temps complet : 81 % des femmes et 93 % des hommes salariés.  
7 % des salariés de moins de 26 ans travaillent à temps partiel, 33 % des salariés de 55 ans et plus.



## Répartition des salariés selon le temps de travail et l'âge



Source : INSEE DSN-DADS 2020

■ Temps complet ■ Temps partiel ■ Autre conditions d'emploi



---

# 3- Volet formation

# Recours à la formation en 2020

**4 843** stagiaires ont bénéficié d'une action de formation financée par l'Opcommerce, tous dispositifs confondus, hors apprentissage

## Répartition selon les principaux dispositifs

Dispositifs	Nombre de bénéficiaires
Plan de développement des compétences (entreprises < 50 salariés)	3 849
Contrats de professionnalisation	989
Formations tuteurs	5

Source : Base de l'Opcommerce

# Plan de développement des compétences

3 849 stagiaires ont bénéficié d'une action de formation en 2020.



- ✓ 97% des stagiaires travaillent dans des entreprises de moins de 11 salariés



- ✓ CDI (94%)
- ✓ Femmes (36%)
- ✓ 26 à 34 ans (37%)
- ✓ Employés (74%)



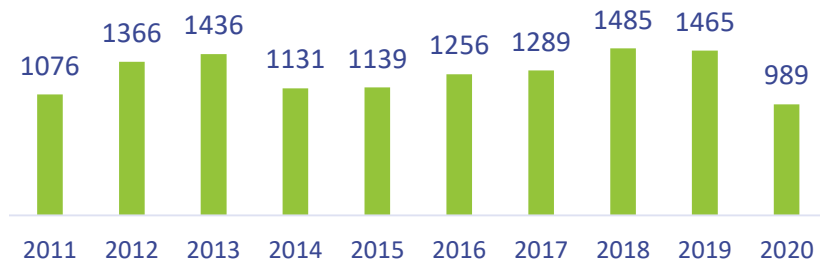
Principales thématiques :

- ✓ Formation générale (29 % des stagiaires)
- ✓ Commerce (27 % des stagiaires)
- ✓ Santé (16% des stagiaires)

Source : Base de l'Opcommerce

# Contrats de professionnalisation

989 contrats engagés en 2020 (-32,5 % par rapport à 2019)



✓ 93% des contrats de professionnalisation sont des CDD

✓ 60% de ces contrats sont conclus au sein d'entreprises de moins de 11 salariés



✓ 93% des bénéficiaires ont moins de 26 ans

✓ 65% sont des femmes



Répartition des contrats de professionnalisation par sanction visée :

- ✓ Licence professionnelle - Optique professionnelle (42 % ; 31% en 2019),
- ✓ BTS Opticien - Lunetier (18 % ; 28% en 2019),
- ✓ A.1.2. Monteur-lunetier débutant ou surfaceur débutant ou lunetier débutant (2% ; 9% en 2019)
- ✓ B.3.1 Optométrie et optique de contact (5 %)
- ✓ Responsable en réfraction et équipement optique (7% ; 6% en 2019),
- ✓ CQP-Opti-Vision (7% ; 5% en 2019)

Source : Base de l'Opcommerce